

FOGÃO - DATA SHEET

LINHA
VALLENT

CARACTERÍSTICAS TÉCNICAS

- Confeccionado em aço inoxidável
- Grelha de apoio em ferro fundido
- Queimadores duplos em ferro fundido
- Controle gradual e individual de regulação da chama
- Bandeja coletora de resíduos
- Sistema de acendimento manual
- Sapatas niveladoras de altura ou sobrepor parafusado
- Modelos para gás GLP ou GN



TAMANHOS E ESPECIFICAÇÕES

Modelo	Tipo	Apoio	Dimensões (mm)
FG2.400.VL	2	SOBREPOR	400 X 750 X 320
FG4.800.VL	4	SOBREPOR	800 X 750 X 320
FG6.120.VL	6	SOBREPOR	1200 X 750 X 320

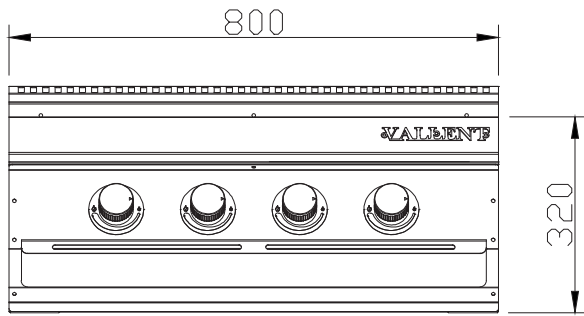
*Modelos de sobrepor, com gabinete ou estrutura de apoio com paineleiro (sob consulta)

Equipamento construído em Aço Inoxidável

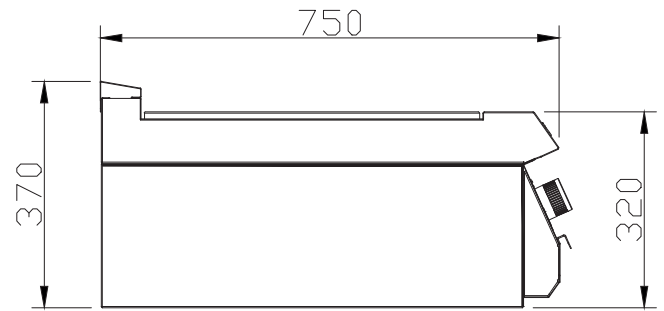


DESENHO TÉCNICO

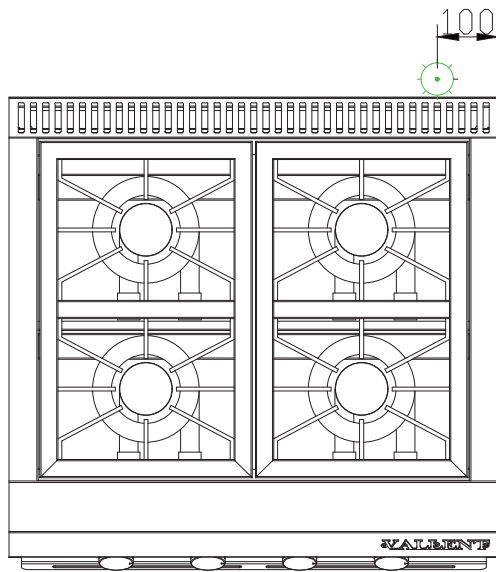
FRONTAL



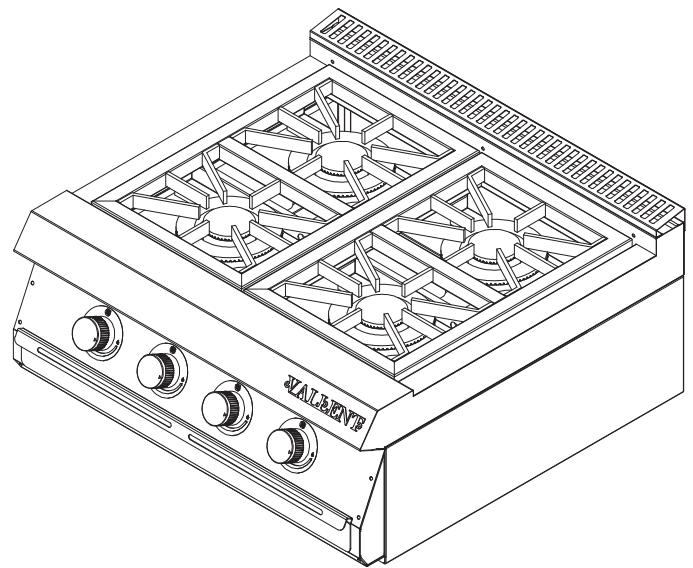
LATERAL



SUPERIOR



ISOMÉTRICA



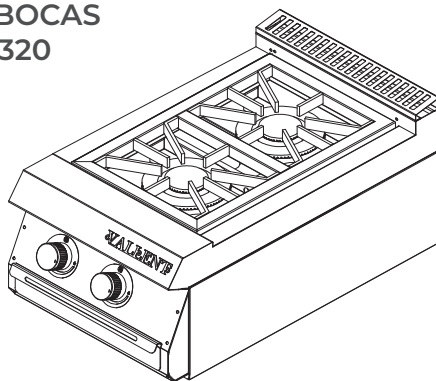
PONTO DE GÁS

⊕ PONTO DE GÁS \varnothing 3/4" NA PAREDE
H= 500mm do piso

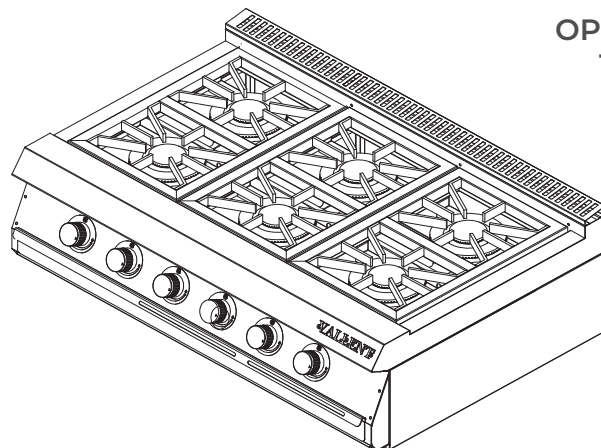
REGISTRO DE ESFERA CONFORME ORIENTAÇÃO DAS
NORMAS DA CONCESSIONÁRIA DE GÁS

REV: 07/23

OPÇÃO 2 BOCAS
400X750X320



OPÇÃO 4 BOCAS
1200X750X320



brcp.online
(11) 4308-3244
(11) 99133-6852

